



「夢中で算数」の使い方

<https://muchu-de-sansu.sakura-sha.jp/login/>



情報端末（クロームブックやアイパッド、パソコンなど）に上のURLを入力するか、端末のカメラで左の二次元コードを読みとりましょう。

■ 「夢中で算数」に入る（ログインする）



ID
[01101]
パスワード
[.....]
ログイン

ここにIDとパスワードを入力します。

ID
いぬ ▼ 01101
パスワード
.....
ログイン

- ① ▼ をタップ／クリックしてIDの動物を選びましょう。
- ② IDの番号を入力しましょう。
- ③ パスワードを入力しましょう。
- ④ 「ログイン」をタップ／クリックしましょう。

学年ごとの目次が開きます。

■ 学習するソフトを選ぶ



この画面（学年ごとの単元一覧）から学習したいソフトを選びます。



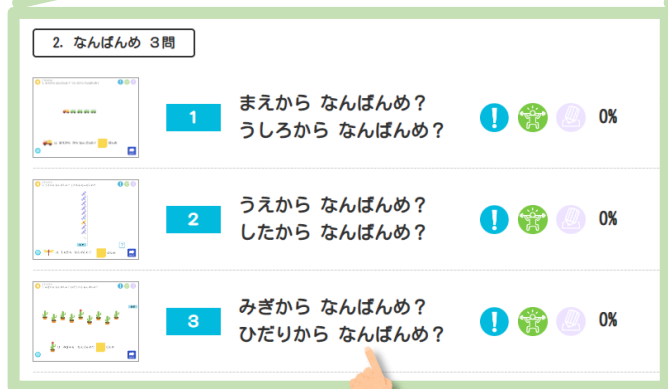
① 学習する学年を
タップ／クリックしましょう。
（画面は [1年] を選んだところ）



② 学習する単元を選んで
タップ／クリックしましょう。
（画面は 1年の単元一覧）



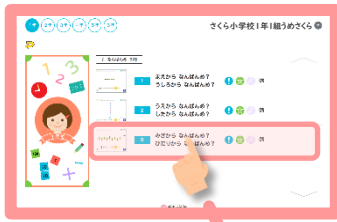
選んだ単元の
ソフト一覧が開きます。
（画面は [2 なんばんめ] を
選んだところ）



③ 学習するソフトを選んで
タップ／クリックしましょう。

学習するソフトの画面になります。

■ 学習する（ソフトを使う）













学習しましょう。

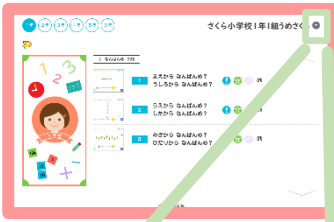
(画面は [3 みぎから なんばんめ？ ひだりから なんばんめ？] を選んだところ)



■ 各ソフトの構成

- いずれも  しくみ →  練習 →  テスト で構成されています。
-  動きをみながら、しくみを理解するページです。
先生が操作したり、自分で操作したりできます。
-  何度も繰り返しながら、練習するページです。
自分のペースで、テンポよくできるように。
-  しっかり理解できたかを確認するテストのページです。
10問連続正解で合格！ ☆で連続正答数がわかります。
-  出題できます。
-  回答チェックできます。
-  ソフト一覧に戻ります。
-  他言語が表示されます。

■ 終了する



ソフト一覧に戻ります。



- ① 画面右上の▼を
タップ/クリックしましょう。



- ② ログアウトボタンが表示されたら、
それをタップ/クリックしましょう。

※ログアウトせずに終了すると誰が使っているかの区別が付きません。
スタディ・ログで学習履歴が正確に記録できなくなってしまいますから、
必ず [ログアウト] ボタンをタップ/クリックして終了しましょう。

「夢中で算数」の使い方