


さくさくドリルのつかいかた iPad、Androidタブレット用

1



ノウンのアイコンをタップします。

がめん ゆび っかい
※ タップとは画面を指で一回たたくことです。

2

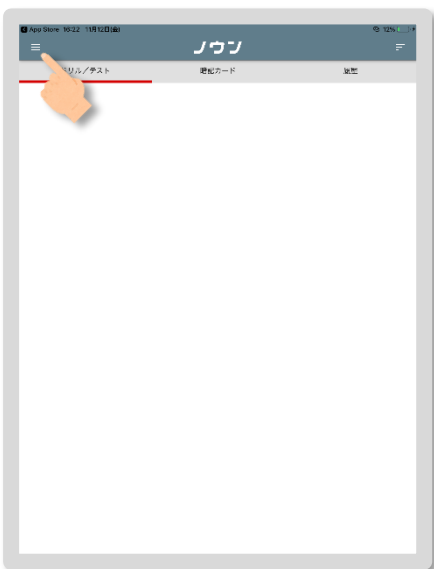


ノウンアプリが立ち上がります。

はじめてつかうときは「^{りようきやく}ノウン利用規約」が
ひょうじ
表示されます。

りようきやく どうい りよう
「^{ひょうじ}利用規約に同意し利用する」をタップしま
す。

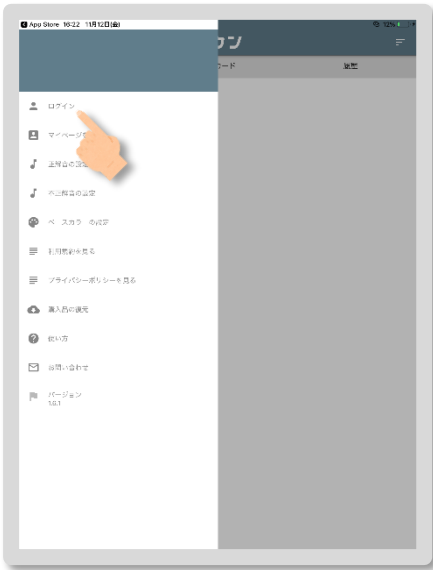
3



^{ひょうじ}ノウンが表示されます。

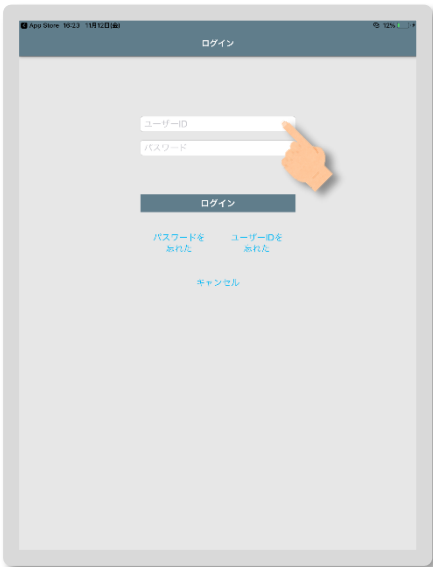
メニューボタン  をタップします。

4



メニューがひらくので「ログイン」をタップします。

5

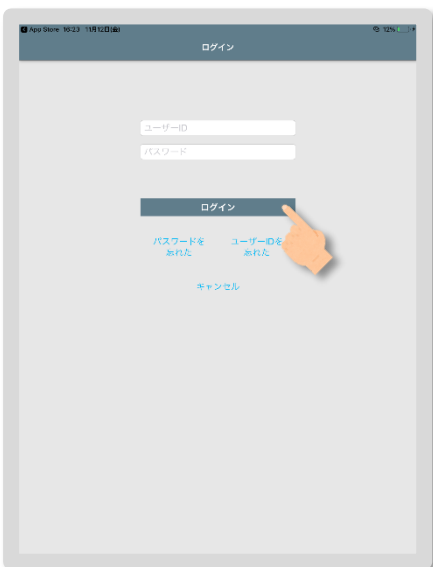


ひょうじ
「ログイン」が表示されます。

「ユーザーID」をタップし、キーボードでユーザーIDを入れます。

つぎに「パスワード」をタップし、キーボードでパスワードを入れます。

6



「ログイン」ボタンをタップします。

7



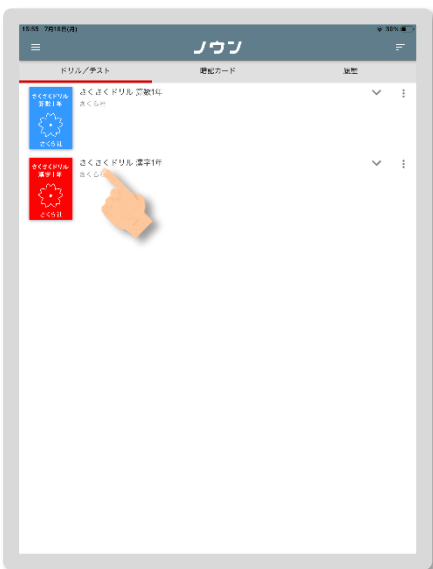
「「さくさくドリル」をダウンロードしますか^{ひょうじ}と表示されたら、「はい」をタップします。

8



「コンテンツをダウンロードしています」がきえるまでまってください。

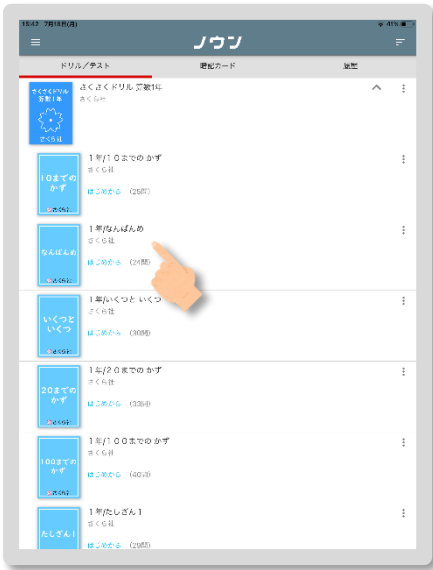
9



ダウンロードがおわったらさくさくドリル^{ひょうじ}が表示されます。

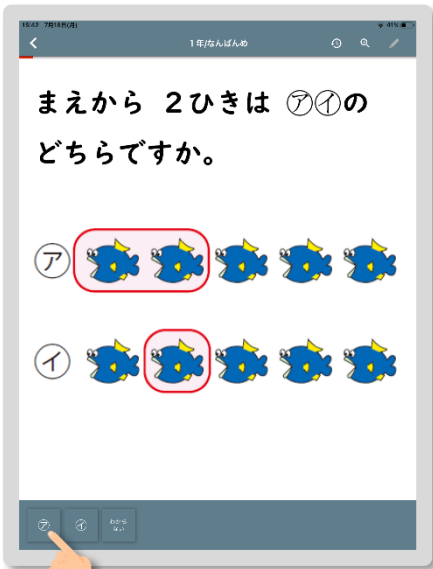
学習したいドリルをタップします。

10



たんげん
学習したい単元をタップします。


11



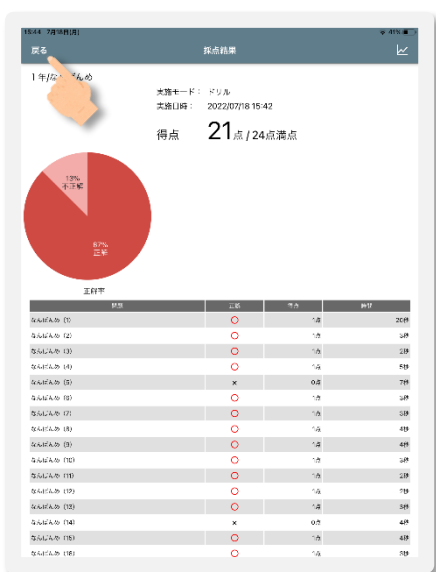
ドリルがはじまります。
もんだい
問題を読んで、正しいと思うボタンをタップします。

12



ひょうじ
○×が表示されます。
かいせつ
解説ボタン  をタップすると答が表示されます。
もんだい
つぎの問題に行くにはやじるし→をタップします。


13



もんだい
さいごの問題まで答えると点数が表示され
ひょうじ
れます。

もういちど学習したいときは「戻る」をタ
ップします。
もど

14



かいめ
2回目からはノウンのアイコンをタップする
だけでさくさくドリルが表示され
ひょうじ
れます。